

旅程表



観光庁長官登録旅行業第64号  
株式会社 JTB  
スポーツマーケティング事業部  
事業部長: 福井 貴裕  
総合旅行業務取扱管理者: 高野 晃一  
担当者名: 藏田 架聖  
作成日: 2022年7月1日

ALPHA FOOTBALL ACADEMY

御中

ご旅行名 2022 イーベルカップ  
ご旅行方面 スペイン  
ご旅行日程 2022年7月11日(月)~7月20日(水)  
ご参加者 大人2名、小人14名 合計16名

作成日:

パターン① 9名様(大人1名、小人8名様)

| 日次          | 月日(曜日)            | 地名                         | 現地時間           | 交通機関   | スケジュール   | 食事                   |
|-------------|-------------------|----------------------------|----------------|--------|--|----------------------|
| 1           | 2022年<br>7月11日(月) | 成田空港第1ターミナルご集合             | 8:00           |        |  | 朝: ×<br>昼: ×<br>夕: × |
|             |                   | 成田空港第1ターミナル発               | 11:00          | LX161  | 成田空港より空路、チューリッヒ空港へ                             |                      |
|             |                   | チューリッヒ空港着<br>チューリッヒ空港発     | 18:35<br>21:10 | LX1950 | チューリッヒ空港より空路、バルセロナ・エル・プラット空港へ                  |                      |
|             |                   | バルセロナ・エル・プラット空港着           | 22:45          |        | 空港到着後、現地ホテルへ(JTB無手配)<br><br><宿泊:現地ホテル(JTB無手配)> |                      |
| 2<br> <br>8 | 7月12日(火)          | バルセロナ/スペイン                 | 終日             |        | JTB無手配期間                                       | 朝: ×<br>昼: ×<br>夕: × |
|             | 7月18日(月)          |                            |                |        |  |                      |
| 9           | 7月19日(火)          | バルセロナ・エル・プラット空港ご集合         | 7:00           |        |  | 朝: ×<br>昼: ×<br>夕: × |
|             |                   | バルセロナ・エル・プラット空港発           | 10:00          | OS392  | バルセロナ・エル・プラット空港より空路、ウィーン国際空港へ                  |                      |
|             |                   | ウィーン国際空港着<br>ウィーン国際空港発     | 12:15<br>13:30 | OS051  | ウィーン国際空港より空路、成田空港へ                             |                      |
|             |                   |                            |                |        | <機内泊>  |                      |
| 10          | 7月20日(水)          | 成田空港第1ターミナル着<br><br>到着後、解散 | 8:50           |        | 空港到着後、各自ご自宅へ                                   | 朝: ×<br>昼: ×<br>夕: × |

パターン② 復路マドリッド発 7名様(大人1名、小人6名様)

| 日次          | 月日(曜日)            | 地名                                   | 現地時間           | 交通機関   | スケジュール   | 食事                   |
|-------------|-------------------|--------------------------------------|----------------|--------|--|----------------------|
| 1           | 2022年<br>7月11日(月) | 成田空港第2ターミナルご集合                       | 19:40          |        |  | 朝: ×<br>昼: ×<br>夕: × |
|             |                   | 成田空港第2ターミナル発                         | 21:40          | AY074  | 成田空港より空路、ヘルシンキ・ヴァンター国際空港へ<br><br><宿泊:機内泊>      |                      |
| 2           | 7月12日(火)          | ヘルシンキ・ヴァンター国際空港着<br>ヘルシンキ・ヴァンター国際空港発 | 5:00<br>17:05  | AY1653 | ヘルシンキ・ヴァンター国際空港より空路、バルセロナ・エル・プラット空港へ           | 朝: ×<br>昼: ×<br>夕: × |
|             |                   | バルセロナ・エル・プラット空港着                     | 20:05          |        | 空港到着後、現地ホテルへ(JTB無手配)<br><br><宿泊:現地ホテル(JTB無手配)> |                      |
|             |                   |                                      |                |        |  |                      |
| 3<br> <br>7 | 7月13日(水)          | バルセロナ/スペイン                           | 終日             |        | JTB無手配期間                                       | 朝: ×<br>昼: ×<br>夕: × |
|             | 7月17日(日)          |                                      |                |        |  |                      |
| 8           | 7月18日(月)          | アドルフ・スアレス・マドリッド=バラハス空港ご集合            | 7:00           |        |  | 朝: ×<br>昼: ×<br>夕: × |
|             |                   | アドルフ・スアレス・マドリッド=バラハス空港発              | 10:15          | AY1662 | アドルフ・スアレス・マドリッド=バラハス空港より空路、ヘルシンキ・ヴァンター国際空港へ    |                      |
|             |                   | ヘルシンキ・ヴァンター国際空港着<br>ヘルシンキ・ヴァンター国際空港発 | 15:25<br>17:45 | AY073  | ヘルシンキ・ヴァンター国際空港より空路、成田空港へ                      |                      |
|             |                   |                                      |                |        | <機内泊>  |                      |
| 9           | 7月19日(火)          | 成田空港第2ターミナル着<br><br>到着後、解散           | 12:45          |        | 空港到着後、各自ご自宅へ                                   | 朝: ×<br>昼: ×<br>夕: × |

ご注意:発着時間、交通機関等は変更になる場合がございます。

LX:スイス航空、OS:オーストリア航空、AY:フィンエア

●食事回数

|     |   |    |
|-----|---|----|
| 食事: | 朝 | 0回 |
|     | 昼 | 0回 |
|     | 夕 | 0回 |

●添乗員

この旅行では、約款に定める旅程管理は行いません。お客様に旅行サービスの提供を受けるために必要なクーポン券類をお渡しいたしますので、旅行サービスの提供を受けるための手続きは、お客様自身で行っていただきます。

## 日本へ入国・帰国する皆さまへ

成田国際空港、羽田空港、中部国際空港、関西国際空港、福岡空港より入国する方がご利用可能です。

## ファストトラックを利用いただけます。

ファストトラックをご利用いただいた場合でも、到着空港の混雑状況などにより、検疫手続に時間を要することがございます。あらかじめご了承ください。

日本に入国する前に、アプリ上で検疫手続の一部を事前に済ませておくことが可能です。

## ファストトラックのご利用方法

入国前  
@  
WEB上

## ① アプリをインストール

<https://mysosp.page.link/sfY2kRrviv4t4eFy7>MySOS  
専用  
QRコー  
ド

## ② アプリから登録

アプリに表示される手順に従って

質問票

誓約書

ワクチン接種  
証明書※

検査証明書

を登録

MySOS

画面が  
赤

〈確認中〉

## ③ 登録完了・審査

すべての登録が終わると、登録内容を「検疫手続確認センター」が確認します。

## ④ 審査完了

登録内容の確認が完了するとアプリ画面が赤色から緑色に変わります。

空港で画面を、検疫の職員にご提示ください。

MySOS

画面が  
緑に

〈審査完了〉

入国時  
@  
空港

- ・ MySOSダウンロードの確認
- ・ 質問票、誓約書の入力
- ・ ワクチン接種証明書の確認
- ・ 検査証明書の確認

画面を見せるだけで  
手続完了！

緑の画面を提示



検疫

MySOS

画面が  
黄色

出国前72時間以内の検査証明書を登録しないことも可能です。  
質問票・誓約書・ワクチン接種証明書の登録と確認まで完了したら、画面が黄色に変わります。その場合は、黄色の画面と、紙などで取得した検査証明書を検疫で提示いただくようお願いします。

※登録審査には一定時間を要します。  
詳細はホームページをご覧ください。

ファストトラックのホームページはこちら

[www.hco.mhlw.go.jp/fasttrack](http://www.hco.mhlw.go.jp/fasttrack)



COVID-19 に関する検査証明  
Certificate of Testing for COVID-19

交付年月日  
Date of issue \_\_\_\_\_

氏名 \_\_\_\_\_ パスポート番号 \_\_\_\_\_  
Name \_\_\_\_\_, Passport No. \_\_\_\_\_  
国籍 \_\_\_\_\_ 生年月日 \_\_\_\_\_ 性別 \_\_\_\_\_  
Nationality \_\_\_\_\_, Date of Birth \_\_\_\_\_, Sex \_\_\_\_\_

上記の者の COVID-19 に関する検査を行った結果、その結果は下記のとおりである。  
よって、この証明を交付する。  
This is to certify the following results which have been confirmed by testing  
for COVID-19 conducted with the sample taken from the above-mentioned person.

| 採取検体<br>Sample<br>(下記いずれかをチェック<br>/Check one of the boxes<br>below)                         | 検査法<br>Testing Method for COVID-19<br>(下記いずれかをチェック/Check one of the<br>boxes below)          | 結果<br>Result  | ①結果判明日<br>Test Result Date<br>②検体採取日時<br>Specimen Collection<br>Date and Time | 備考<br>Remarks |
|---|--|---|---|---------------|
| <input type="checkbox"/> 鼻咽頭ぬぐい液<br>Nasopharyngeal Swab                                     | <input type="checkbox"/> 核酸増幅検査 (RT-PCR 法)<br>Nucleic acid amplification test (RT-PCR)       | <input type="checkbox"/> 陰性<br>Negative                                     | ①<br>Date (yyyy /mm /dd)<br>____ / ____ / ____                                |               |
| <input type="checkbox"/> 鼻腔ぬぐい液*2<br>Nasal Swab   | <input type="checkbox"/> 核酸増幅検査 (LAMP 法)<br>Nucleic acid amplification test (LAMP)           | <input type="checkbox"/> 陽性<br>Positive<br>→ 入国不可<br>No entry<br>into Japan | ②<br>Date (yyyy /mm /dd)<br>____ / ____ / ____<br>Time AM/PM : ____           |               |
| <input type="checkbox"/> 唾液 Saliva  | <input type="checkbox"/> 核酸増幅検査 (TMA 法)<br>Nucleic acid amplification test (TMA)             |   |   |               |
| <input type="checkbox"/> 鼻咽頭ぬぐい液と咽頭<br>ぬぐい液の混合<br>Nasopharyngeal and<br>oropharyngeal swabs | <input type="checkbox"/> 核酸増幅検査 (TRC 法)<br>Nucleic acid amplification test (TRC)             |   |   |               |
|   | <input type="checkbox"/> 核酸増幅検査 (Smart Amp 法)<br>Nucleic acid amplification test (Smart Amp) |   |   |               |
|   | <input type="checkbox"/> 核酸増幅検査 (NEAR 法)<br>Nucleic acid amplification test (NEAR)           |   |   |               |
|   | <input type="checkbox"/> 次世代シーケンス法<br>Next generation sequence                               |   |   |               |
|   | <input type="checkbox"/> 抗原定量検査*1<br>Quantitative antigen test (CLEIA/ECLIA)                 |   |   |               |

※1 抗原定性検査ではない。

Not a qualitative antigen test.

※2 鼻腔ぬぐい液検体は核酸増幅検査のみ有効

Nasal Swab is valid when the test method is Nucleic acid amplification test.

医療機関名 Name of Medical institution \_\_\_\_\_

住所 Address of the institution \_\_\_\_\_

医師名 Signature by doctor \_\_\_\_\_

印影  
An imprint of a  
seal



COVID-19 に関する検査証明  
Certificate of Testing for COVID-19

交付年月日  
Date of issue \_\_\_\_\_

氏名 \_\_\_\_\_ パスポート番号 \_\_\_\_\_  
Name \_\_\_\_\_, Passport No. \_\_\_\_\_  
国籍 \_\_\_\_\_ 生年月日 \_\_\_\_\_ 性別 \_\_\_\_\_  
Nationality \_\_\_\_\_, Date of Birth \_\_\_\_\_, Sex \_\_\_\_\_

上記の者の COVID-19 に関する検査を行った結果、その結果は下記のとおりである。  
よって、この証明を交付する。  
This is to certify the following results which have been confirmed by testing  
for COVID-19 conducted with the sample taken from the above-mentioned person.

| 採取検体<br>Sample<br>(下記いずれかをチェック<br>/Check one of the boxes<br>below)                         | 検査法<br>Testing Method for COVID-19<br>(下記いずれかをチェック/Check one of the<br>boxes below)           | 結果<br>Result   | ①結果判明日<br>Test Result Date<br>②検体採取日時<br>Specimen Collection<br>Date and Time             | 備考<br>Remarks |
|---|---|--|---|---------------|
| <input checked="" type="checkbox"/> 鼻咽頭ぬぐい液<br>Nasopharyngeal Swab                          | <input type="checkbox"/> 核酸増幅検査 (RT-PCR 法)<br>Nucleic acid amplification test (RT-PCR)        | <input checked="" type="checkbox"/> 陰性<br>Negative                         | ①<br>Date (yyyy /mm /dd)<br><u>2021 / 4 / 2</u>   |               |
| <input type="checkbox"/> 鼻腔ぬぐい液 <sup>※2</sup><br>Nasal Swab                                 | <input checked="" type="checkbox"/> 核酸増幅検査 (LAMP 法)<br>Nucleic acid amplification test (LAMP) | <input type="checkbox"/> 陽性<br>Positive<br>→入国不可<br>No entry<br>into Japan | ②<br>Date (yyyy /mm /dd)<br><u>2021 / 4 / 1</u><br>Time <u>AM</u> <u>PM</u> <u>2 : 30</u> |               |
| <input type="checkbox"/> 唾液 Saliva  | <input type="checkbox"/> 核酸増幅検査 (TMA 法)<br>Nucleic acid amplification test (TMA)              |  |   |               |
| <input type="checkbox"/> 鼻咽頭ぬぐい液と咽頭<br>ぬぐい液の混合<br>Nasopharyngeal and<br>oropharyngeal swabs | <input type="checkbox"/> 核酸増幅検査 (TRC 法)<br>Nucleic acid amplification test (TRC)              |  |   |               |
|   | <input type="checkbox"/> 核酸増幅検査 (Smart Amp 法)<br>Nucleic acid amplification test (Smart Amp)  |  |   |               |
|   | <input type="checkbox"/> 核酸増幅検査 (NEAR 法)<br>Nucleic acid amplification test (NEAR)            |  |   |               |
|   | <input type="checkbox"/> 次世代シーケンス法<br>Next generation sequence                                |  |   |               |
|   | <input type="checkbox"/> 抗原定量検査 <sup>※1</sup><br>Quantitative antigen test (CLEIA/ECLIA)      |  |   |               |

※1 抗原定性検査ではない。

Not a qualitative antigen test.

※2 鼻腔ぬぐい液検体は核酸増幅検査のみ有効

Nasal Swab is valid when the test method is Nucleic acid amplification test.

医療機関名 Name of Medical institution \_\_\_\_\_

住所 Address of the institution \_\_\_\_\_

医師名 Signature by doctor \_\_\_\_\_

印影  
An imprint of a  
seal

| 区分(国・地域) | 有効なワクチン接種証明書の有無 | 出国前72時間以内の検査 | 入国時の検査 | 入国後の待機期間                              |
|----------|-----------------|--------------|--------|---------------------------------------|
| <b>赤</b> | なし              | 検査あり         | 検査あり   | 「3日間検疫施設待機（＋施設検査陰性）」                  |
|          | あり              |              |        | 「3日間自宅待機＋自主検査陰性」<br>(検査を受けない場合は7日間待機) |
| <b>黄</b> | なし              | 検査あり         | 検査あり   |                                       |
|          | あり              |              |        |                                       |
| <b>青</b> | なし              | 検査あり         | 検査なし   | 「待機無し」                                |
|          | あり              |              |        |                                       |

## ■スペイン入国について

### 【入国条件】

- ・原則不可ですが、下記の必要書類を提示することにより例外的に入国が可能となります。

#### ①スペイン保健省の専用ページ または 専用アプリ SPAIN TRAVEL HEALTH-SpTH において健康状態を登録後に出力された QR コード

- ・日本出発前に、保健省の専用ページ「<https://www.spth.gob.es/>」、または専用の無料アプリ「SPAIN TRAVEL HEALTH-SpTH」に表示されるフォーマットに必要な事項を入力、登録する必要があります。登録後、PDF データ（QR コード付）がメール送付されますので、入国時に（※スペイン行きの出発地において航空会社から）提示を求められます。
- ・申告書登録により取得した QR コードに加え、日本の地方自治体等で発行される新型コロナワクチン接種証明書を持参・提示してください。証明書本体も提示を求められるので携行必須です。

#### ②上記スペイン保健省に登録した情報を証明する書類のいずれか ((a)有効なワクチン接種証明書 または(b)陰性証明書 または(c)回復証明書)

##### (a)ワクチン接種証明書の要件

- ・ワクチンの完全接種の 14 日後から 270 日以内まで有効。ただし、ブースター接種済みの場合はブースター接種日当日から有効となります。（18 歳未満のお子様については 270 日経過後も有効）
- ・最後に接種したワクチンが欧州医薬品庁、または世界保健機関によって承認されたものに限りま。
- ・下記項目がスペイン語、英語、仏語、独語のいずれかで記載されている必要があります。
  - (1) 人定事項（氏名、生年月日、旅券番号）、(2) 接種完了日、(3) 接種回数、(4) ワクチンの種類、(5) 発行国、(6) 証明書の発行機関（例：正式な標章や機関名等）

##### (b)新型コロナウイルスの検査陰性結果証明書

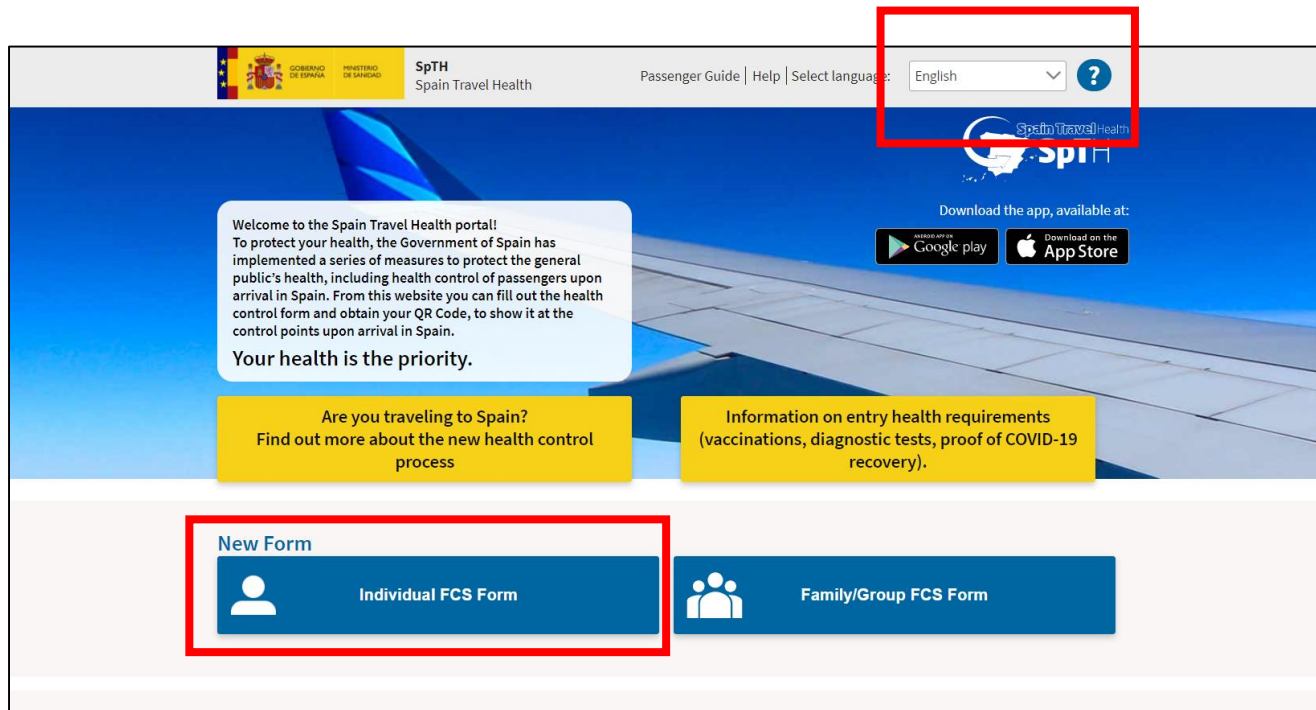
- ・以下のいずれかの証明書が有効です。
  - ①スペイン到着前の 72 時間以内実施された核酸増幅検査（NAAT（PCR 検査等））証明書
  - ②スペイン到着前の 24 時間以内実施された欧州委員会が認める迅速抗原検出検査（RAT）証明書
- ・下記項目がスペイン語、英語、仏語、独語のいずれかで記載されている必要があります。
- ・証明書は、(1) 氏名、(2) 検査実施日、(3) 検査の種類、(4) 発行国、(5) 検査機関の情報及び連絡先、(6) 陰性の結果、に関する情報を含む必要があります。

##### (c)感染後の回復証明書

- ・医療機関が実施する核酸増幅検査（PCR 検査）又は迅速抗原検出検査による最初の陽性結果から少なくとも 11 日後の証明書が有効です。
- ・証明書の有効期限は、最初の陽性結果が得られてから 180 日間です。
- ・迅速抗原検出検査は EU の保健安全委員会が有効と認める検査であること。また、医療専門家又は検査資格のある者によって実施されたものであること。
- ・証明書は、(1) 氏名、(2) 最初に陽性結果が得られた検査の実施日、(3) 検査の種類、(4) 発行国に関する情報、(5) 旅行者が新型コロナウイルス感染症から回復し現時点で感染力が無い旨の記述、を含む必要があります。
- ・証明書が EU デジタル証明書又はそれに相当する証明書でない場合、検査結果の証明書も提示しなければなりません。

## スペイン旅行前健康状態申告システム(アプリも基本的には同様)

- ① ホームページ上 (<https://www.spth.gov.es/>) では、言語を英語、スペイン語、フランス語、ドイツ語から選択可能。



- ② ホーム画面で「Individual FCS Form」をクリックすると、以下の画面が表示される。  
③ 入力項目は氏名、身分証明書番号、フライト情報、到着日、メールアドレスを入力する。  
入力が完了すると、登録したメールアドレスにセキュリティコード、個別番号が送付される。

**Passenger data**

Surname \*

Name \*

Passport number, National Id (DNI)/Foreign Residency (NIE) or personal identifier \*

Flight number \* ? Arrival Date \*

Email \*

Confirm email address \*

Check here if you have just arrived in Spain (only on first trip in transit).

Please, mark here if "Passenger Data" you have just filled in are for a minor or dependent person in my charge

To create your FCS form, fill in all fields.

You will shortly receive an email in your email account, with a security code and a link to create the form associated with your trip and obtain your QR code.

Remember that it is compulsory to fill in this form for all passengers entering Spain, including those arriving in transit, from any country and that each form is associated with a single journey, is personal and non-transferable.

Your personal data will be processed in accordance with Regulation (EU) 2016/679 of the European Parliament and of the Council of 27 April 2016 on the protection of natural persons with regard to the processing of their personal data and on the free movement of such data and Organic Law 3/2018 of 5 December 2018 on the Protection of Personal Data and the Guarantee of Digital Rights and other related regulations.

The data controller will be the Ministry of Health (and other health authorities). For more information you can see the section on [data processing](#).

DO NOT TRAVEL if you have symptoms consistent with COVID-19 (fever, cough, shortness of breath), which have started recently, if you have been diagnosed with COVID-19 within the last 14 days, or if you have had close contact with a confirmed case of COVID-19 within the last two weeks.

④登録したメールアドレスに届いたメールにあるURLをクリックすると、以下の画面に遷移するので、身分証明書番号とメールに記載されているセキュリティコードを入力し、セキュリティチェック（私は人間です（または「I'm not a robot」））にチェックを入れ、「Continue」をクリックするとステップ1～5に必要事項を入力します。

GOBIERNO DE ESPAÑA MINISTERIO DE SANIDAD SpTH Spain Travel Health

Passenger Guide | Help | Select language: English

Passport number, National Id (DNI)/Foreign Residency (NIE) or personal identifier \*

Security Code \*

私は人間です hCaptcha プライバシー - 条項

Continue

You will have received an email from the address spaintravelhealth-no-reply@sph.gov.es, subject: Spain Travel Health: Form registration. In this email we have sent you the form code, and a link that provides direct access to the form.

Your personal data will be treated in accordance with Regulation (EU) 2016/679 of the European Parliament and of the Council, of April 27, 2016, regarding the protection of natural persons with regard to the treatment of their personal data and the free circulation of these data and Organic Law 3/2018, of December 5, on Protection of Personal Data and Guarantee of Digital Rights and other related regulations.

The data controller will be the Ministry of Health (and other health authorities). For more information [data handling](#).

¡ESTE VIRUS LO PARAMOS UNIDOS

Your health is the priority. If you have symptoms compatible with COVID-19 (fever, breathing difficulty, coughing) you should not travel and should seek medical assistance as soon as possible where you are now. Remember that your

Data processing | Legal warning | Accessibility statement | Contact about the Spain Travel Health program | Complaints and suggestions

⑤ステップ1：個人情報を入力してください。

1 2 3 4 5

## Step 1: Personal Information

### Personal Information

Surname \* [Redacted] Name \* [Redacted]

Sex  Male  Female

Passport number, National Id (DNI)/Foreign Residency (NIE) or personal identifier \* [Redacted]

Personal mobile phone number \* Other telephone number

Prefix [Dropdown] [Input] Prefix [Dropdown] [Input]

Email \* [Redacted] Date of birth \* [Input]

### Permanent address

Number and street \* Apartment number

[Input] [Input]

Country \* State/Province \*

Choose an option [Dropdown] [Input]

City \* Zip Code

[Input] [Input]

Save and continue



⑥ステップ2：フライト情報、滞在場所を入力してください。

The screenshot shows a progress bar at the top with five steps. Step 2 is highlighted in yellow. Below the progress bar, the title "Step 2: Flight Information" is displayed. The form is titled "Arrival flight information in Spain" and contains the following fields:

- Airline \* (dropdown menu)
- Flight number (text input)
- Seat number \* ? (text input)
- Arrival Date (text input)

Below these fields is a section titled "Address where you will be staying: Just write the place you will visit first." with a checkbox for "Autocomplete with permanent address data". The address fields include:

- Name of hotel (if it's your case) (text input)
- Number and street (text input)
- Apartment number (text input)
- Region/Autonomous city \* (dropdown menu)
- Province (dropdown menu)
- City/town \* (dropdown menu)
- Zip Code (text input)

There is a checkbox for "Indicate whether this address is permanent for your entire stay in the country". At the bottom, there is a red warning message: "Please fill in the required fields correctly. CLICK HERE" and a blue "Save and continue" button.

⑦渡航予定日が48時間以上前の場合、ステップ2の後で中断されます（以下画面参照）。渡航予定日が48時間以内になれば、次に進むことができます。

The screenshot shows a progress bar at the top with five steps. Step 3 is highlighted in yellow. Below the progress bar, the title "Step 3: travel history" is displayed. The form contains the following text:

**CREATE NEW FORM** d7f130bd-0c46-400b-a22a-b9b010ec9842

**YOUR FORM HAS BEEN SAVED. YOU MAY COMPLETE THE PROCESS WHEN THERE ARE 48 HOURS LEFT FOR ARRIVAL IN SPAIN**

The following steps of the form will remain **blocked until 48 hours before** your arrival in Spain.

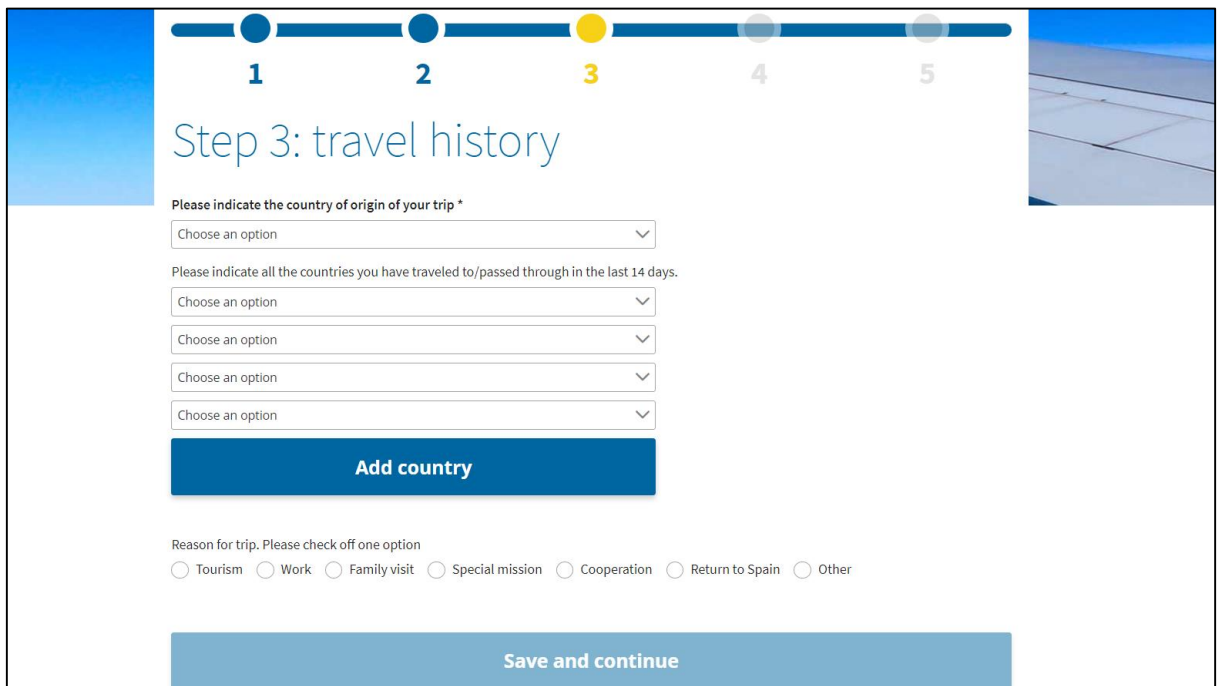
**We need your answers to be close in time to the date of travel to protect your health and that of others.**

**Your trip form has been saved.** You can continue this form 48 hours before your arrival in Spain, using the link sent to your email, or from our home page, "Continue Form" button. You can obtain your QR code after validating the complete form.

[Return to main page](#)

At the bottom, there is a footer with the text: "Your health is the priority. If you have symptoms compatible with COVID-19 (fever, breathing difficulty, coughing) you should not travel and should seek medical assistance as soon as possible where you are now. Remember that your health is the priority." and logos for "ESTE VIRUS LO PARAMOS" and the Spanish government.

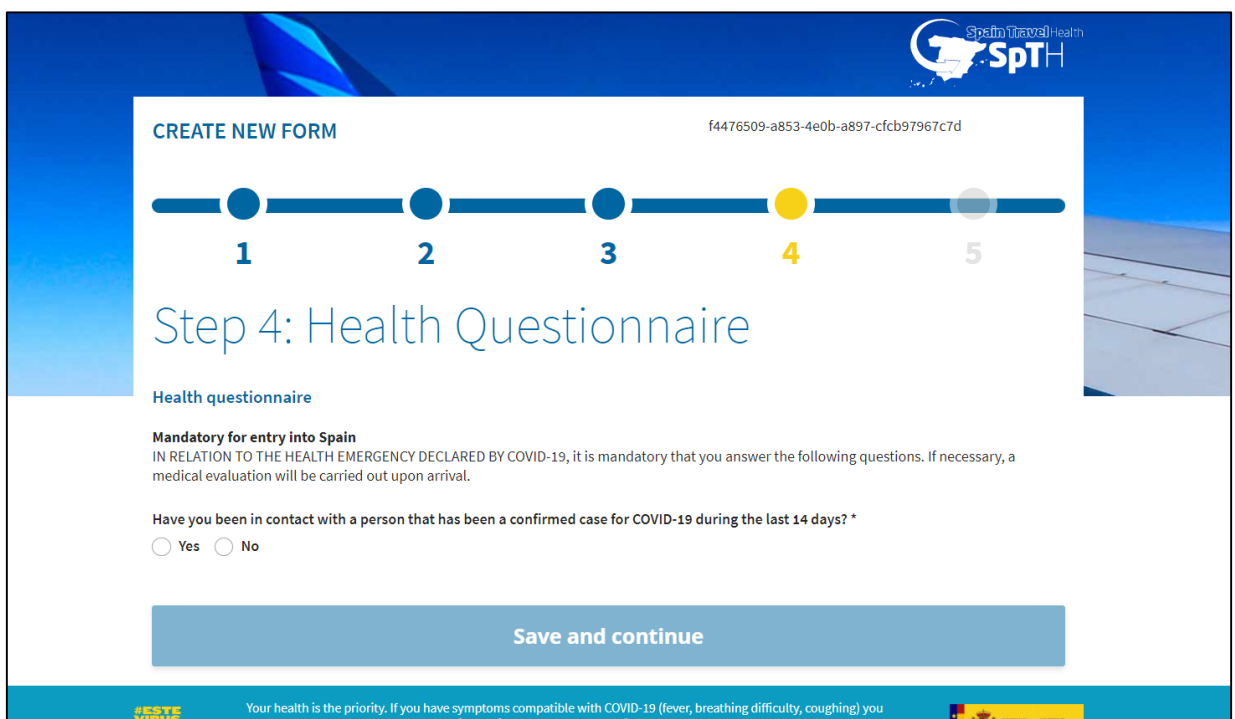
⑧ステップ3：出発国、経由国、渡航目的を入力してください。



The screenshot shows a progress bar at the top with five steps. Step 3 is highlighted in yellow. Below the progress bar, the title "Step 3: travel history" is displayed. The form contains the following elements:

- A dropdown menu labeled "Please indicate the country of origin of your trip \*".
- A section titled "Please indicate all the countries you have traveled to/passed through in the last 14 days." containing five dropdown menus.
- A blue button labeled "Add country".
- A section titled "Reason for trip. Please check off one option" with radio buttons for: Tourism, Work, Family visit, Special mission, Cooperation, Return to Spain, and Other.
- A large blue button at the bottom labeled "Save and continue".

⑨ステップ4：健康状態の確認（14日以内に新型コロナ感染者との接触有無）



The screenshot shows a progress bar at the top with five steps. Step 4 is highlighted in yellow. Below the progress bar, the title "Step 4: Health Questionnaire" is displayed. The form contains the following elements:

- A header area with "CREATE NEW FORM" and a unique ID "f4476509-a853-4e0b-a897-cfcb97967c7d".
- The "Spain Travel Health SpTH" logo.
- A section titled "Health questionnaire".
- A sub-section titled "Mandatory for entry into Spain" with the text: "IN RELATION TO THE HEALTH EMERGENCY DECLARED BY COVID-19, it is mandatory that you answer the following questions. If necessary, a medical evaluation will be carried out upon arrival."
- A question: "Have you been in contact with a person that has been a confirmed case for COVID-19 during the last 14 days? \*".
- Radio buttons for "Yes" and "No".
- A large blue button at the bottom labeled "Save and continue".
- A footer area with the text: "Your health is the priority. If you have symptoms compatible with COVID-19 (fever, breathing difficulty, coughing) you should not travel and should seek medical assistance as soon as possible where you are. Remember that you..."

⑩健康状態を選択すると、各証明書データを入力する画面が表示されます。

**CREATE NEW FORM** 66da6871-2dc1-4837-b1fb-ab1149504dc0

1 2 3 4 5

## Step 4: Health Questionnaire

### Health questionnaire

**Mandatory for entry into Spain**  
IN RELATION TO THE HEALTH EMERGENCY DECLARED BY COVID-19, it is mandatory that you answer the following questions. If necessary, a medical evaluation will be carried out upon arrival.

Have you been in contact with a person that has been a confirmed case for COVID-19 during the last 14 days? \*

Yes  No

Select the type of Certificate you have \*

EU COVID Digital Certificate  
 Other Certificate

Reason for the certificate \*

Vaccination  
 Diagnostic Test  
 Recovery

**Vaccination Certificate Information** ?

Surname \*

Name \*

Date of birth \*  📅

Vaccine administered \*  ▼

Date on which you received full vaccination schedule \*  📅

Country of vaccination \*  ▼

**Validate certificate**

(\*\*)If you do not have an **EU COVID Digital Certificate**, your certificate can be validated upon arrival, if necessary. Once you receive the QR code, all data on your EU COVID Digital Certificate will be deleted.

**Save and continue**

⑪ステップ4：入国に際して使用できる証明書を選択してください。

※EUデジタル証明書以外の場合、「Other Certificate」を選択し、「Vaccination」「Diagnostic Test」「Recovery」のいずれかにチェックの上、個人情報等を入力してください。

Yes  No

Select the type of Certificate you have \*


EU COVID Digital Certificate  
 Other Certificate


Reason for the certificate \*

Vaccination  
 Diagnostic Test  
 Recovery

Vaccination Certificate Information ?

Surname \*  Name \*

Date of birth \*  

Vaccine administered \*  Date on which you received full vaccination schedule \*  

Country of vaccination \*

**Validate certificate**

(\*\*)If you do not have an EU COVID Digital Certificate, your certificate can be validated upon arrival, if necessary. Once you receive the QR code,

※EUデジタル証明書の場合、「EU COVID Digital Certificate」を選択し、「Select file」を選択し、画像データ（PDF等）を入力。その後、「Vaccination」「Diagnostic Test」「Recovery」のいずれかにチェックしてください。

Yes  No

Select the type of Certificate you have \*

EU COVID Digital Certificate  
 Other Certificate

Select EU Digital COVID Certificate

**Select file** Accepted files: PDF, PNG, JPG, SVG, GIF and JPEG.

Reason for the certificate \*

Vaccination  
 Diagnostic Test  
 Recovery

Select here only if you are not able to upload your EU COVID Digital Certificate file, you can fill in the form for the type of certificate (vaccination, diagnostic test, recovery) you have by selecting this option. REMEMBER that if you manually add this certificate you may be subject to a documentary check on arrival at the airport, with the delays that this may entail.

**Validate certificate**

(\*\*)If you do not have an EU COVID Digital Certificate, your certificate can be validated upon arrival, if necessary. Once you receive the QR code, all data on your EU COVID Digital Certificate will be deleted.

**Save and continue**

## ⑫ステップ5：規約への同意

1 2 3 4 5

### Step 5: Affidavit

I promise that if during the 14 days after entering Spain I present symptoms of acute respiratory infection (fever, cough or breathing difficulties), I will isolate myself at home or place of residence, conducting self-monitoring of the symptoms of the coronavirus and I will contact the competent health authorities by telephone.

I agree to carry out those indications and measures that the health authorities indicate.

And I hereby confirm the veracity of the information provided.

Indicate for acceptance \*

By accepting you are attesting the truthfulness of the data and answers provided in this form and all the conditions mentioned in the data protection.

End process

⑬すべてのステップが終了すると、登録したメールアドレスにQRコードが記載されたPDFデータが送られます。PDF形式でのダウンロードも可能です。

1 2 3 4 5

## Form completed correctly

Your form has been saved successfully.

We appreciate the time spent completing this form. In a few moments you will receive an email with the QR Code, necessary to pass the control at the destination airport.

**Remember to download the QR Code on your mobile or print it on paper and to have it on hand upon arrival in Spain.**

You can also download it by clicking on one of the following:

PDF format    Wallet format

We wish you a safe journey and a happy stay in Spain.

**HEALTH RECOMMENDATION**

PLEASE REMEMBER THAT IN ORDER TO TRAVEL TO SPAIN YOU MUST BRING THE ACCREDITING DOCUMENT/CERTIFICATE INDICATED OR PROVIDED WHEN FILLING IN THE FORM. CHILDREN UNDER 12 YEARS OF AGE ARE NOT REQUIRED TO PRESENT THIS CERTIFICATE.

Finalize


#ESTE VIRUS LO PARAMOS UNIDOS

La Salud También Viaja

# 健康状態申告書 (例)



## QR Code



## DOCUMENTAL CONTROL

Form identifier

[Redacted]

Date of arrival

[Redacted]

Flight number

[Redacted]

Seat number

[Redacted]

Name and surname

[Redacted]

Passport number / ID number

[Redacted]

This document is personal and non-transferable, it must be presented on a mandatory basis at the sanitary control of the destination airport. You must follow the instructions of the personnel at the said control at all times. You are responsible for the information provided, and which is part of this document, as well as the custody of it. We recommend its destruction after being shown at the airport health control.

REMEMBER: If you travel to Spain, you agree to carry out those indications and measures indicated by the health authorities. You also pledge to comply with the established hygienic-sanitary measures, which can be found on the website of the Spanish Ministry of Health.

In particular, you pledge that if during the 14 days after entering Spain you present symptoms of acute respiratory infection (fever, cough or breathing difficulties), you will self-isolate in your place of residence, conducting self-monitoring of symptoms of the coronavirus and you will contact the health authorities of the autonomous region in which you are by telephone.

For more information on the procedure or the processing of personal data, consult the SpTH portal ([spth.gob.es](http://spth.gob.es)), or download the "SpTH" mobile application available for Android or iPhone.



# 都市:バルセロナ／BARCELONA

更新日: 2021/01/15

1992年のオリンピック開催で一気に知名度をあげたバルセロナ。ほかのスペインの街と異なりイスラムの影響が少なく、ヨーロッパ的な街並みが広がる海港都市として躍進を続けている。バルセロナの起源は、カルタゴの支配下で「バルキノ」と呼ばれていた紀元前2世紀にまでさかのぼる。そこから約2000年もの間、繁栄と衰退を繰り返し、19～20世紀の経済の隆盛が現在のバルセロナを築く源泉となった。バルセロナの特徴として挙げられるのは自主独立なカタルーニヤ気質。外国の異なる文化を広く受け入れ、調和させつつ、独創的で斬新なデザインを生み出す。異文化と新旧を融合する気風が、ガウディやミロといった異才を生み出す要因となったと言われている。観光ポイントのピカソ美術館やサグラダ・ファミリアなどは、港を中心に半円状に広がる市街地に点在している。

市内へのアクセス: バルセロナ/プラット空港(BARCELONA PRAT AIRPORT:BCN)から13KM、タクシー 約25分 25ユーロ～、エアポートバス 35分 5.90ユーロ、列車 25分 4.10ユーロ。

時差・サマータイム: 日本との時差は-8時間。バルセロナの方が遅れている。サマータイム期間(2021/3/28～2021/10/31)は-7時間。[2021年情報]

平均気温・降水量・服装

A:夏服・半袖 B:薄手のセーター、カーディガン等 C:冬服・薄手のコート等 D:厚手のコート、手袋等の防寒具

|      | 1  | 2  | 3  | 4  | 5  | 6  | 7  | 8  | 9  | 10 | 11 | 12 |
|------|----|----|----|----|----|----|----|----|----|----|----|----|
| 最高気温 | 13 | 14 | 16 | 19 | 22 | 25 | 28 | 28 | 25 | 21 | 17 | 14 |
| 最低気温 | 7  | 7  | 9  | 11 | 14 | 18 | 20 | 20 | 18 | 14 | 10 | 8  |
| 降水量  | 39 | 36 | 45 | 48 | 52 | 42 | 25 | 51 | 73 | 93 | 59 | 49 |
| 服装   | CD | BD | BC | BC | BC | AB | AB | AB | AB | BC | BC | CD |

## 通貨

|                 |              |
|-----------------|--------------|
| 通貨単位・略号         | ユーロ EURO/S   |
| 1米ドル=0.95ユーロ    | 1ユーロ=141.98円 |
| 更新日: 2022/06/22 |              |

この「為替レート」はIATA(国際航空運送協会)発表レートを掲載しています。

外貨購入レートは銀行、両替実施日によって異なります。

## 電気・通信機器

|        |      |     |      |
|--------|------|-----|------|
| 電圧     | 220V | 周波数 | 50Hz |
| プラグタイプ |      |     |      |

※差込口の形状は同タイプで複数あり、イラストと異なる場合がありますのでご注意ください。

飲み水: 可。水道水は飲めるが、石灰分が多い硬水のため、ミネラルウォーターの方が望ましい。

祝祭日 (\*印は年により日にちが変わる祝日): 2021年 1/1(新年), 1/6(主顕節), 4/2\*(聖金曜日), 5/1(メーデー), 6/11(聖ペルネルド日), 9/8(勝利の聖母(メリージャ)), 10/12(イスミアデー), 11/1(万聖節), 12/6(憲法記念日), 12/8(聖母受胎祭), 12/25(クリスマス)[\*は年によって異なる]

チップ: 有 <ホテル> ポーターは荷物1個につき1ユーロ、ルームメイドは1～2ユーロ程度 <レストラン> 5～10% バルでは数ユーロ <タクシー> 1ユーロ程度 <その他> トイレ 0.5ユーロ

## 持込制限・持出制限

(日本国の持出・持込制限は税関(<http://www.customs.go.jp/kaigairyoko/index.htm>)をご確認ください)

| 持込制限   | 持出制限  |
|--|---|
| <通貨> 現地通貨: EUR10,000相当(外貨, TC等含む)以上は申告要、外貨: EUR10,000相当(TC等含む)以上は申告要<br><タバコ> : タバコ200本または1本3gまでの細葉巻100本または葉巻 50本または刻みタバコ 250g等(17歳以上)、<アルコール> : 酒1L(22%以上)又は酒(22%未満)、発泡ワイン、シェリー等2L又はワイン4L又はビール16L等(17歳以上)、<土産品> : 空路、海路での入国の場合は、EUR430相当以上は申告が必要。陸路では、EUR300相当まで(15歳未満はEUR150)、<その他> : 医薬品: 旅行者が個人的に服用する量まで/ 特定植物・植物製品等: 植物検疫証明書原本要、<禁止品> : 生肉・肉製品、乳製品(乳幼児用粉ミルク除く)、麻薬・覚醒剤、猟銃以外の銃砲類、公序良俗に反する出版物等 | <通貨> 現地通貨: EUR10,000相当(外貨, TC等含む)以上は申告要、外貨: EUR10,000相当(外貨, TC等含む)以上は申告要<br><タバコ> : 適量、<アルコール> : 適量、<その他> : 美術・骨董品類は申告要 |

持込・持出備考: 【持込】禁止品: EU, 周辺ヨーロッパ国産以外の動物製品等

## 渡航手続

(周遊の場合、旅券残有効期間はすべての訪問国の条件を満たすこと)

(税関申告書「要」は免税範囲に関係なく申告書を提出するケースとなります)

<観光査証・渡航認証> 不要、180日間で90日以内の観光は査証不要。シェンゲン協定加盟国。入国時に往復航空券、滞在費用および滞在目的の証明(日程表、ホテル予約証明書等)が必要。海外旅行保険への加入が望ましい。

<旅券残有効期間> シェンゲン協定加盟国出国時3か月以上必要。

<E/Dカード> 入国時: 要、出国時: 要、シェンゲン協定加盟国との出入国の場合は不要

<税関申告書> 入国時: 不要、出国時: 不要

上記の情報は、随時更新を行っておりますが、予告無しに変更され、実際とは異なる場合もございますので、あくまでもご旅行・ご宿泊の参考としてご覧下さい。情報の相違に起因するお客様の損害(損失)につきましては、責任を負いかねますので予めご了承願います。